

Anleitung Passwort-Reset im IDM-System

1. Sollten Sie sich nicht im Identity Management System (IDM) anmelden können, führen Sie bitte das Passwort-Reset aus:

Passwort Reset

! Auf dieser Seite können Sie das Passwort für Ihren PRISMA-Zugang zurücksetzen. Bitte beachten Sie, dass nur das Passwort für den PRISMA-Zugang von dieser Änderung betroffen ist und keine weiteren Passwörter von angeschlossenen Systemen. Nach dem Anklicken des Buttons „Passwort senden“ wird Ihnen eine E-Mail mit einem Initialkennwort an Ihre E-Mail-Adresse gesendet (bei Beschäftigten ist dies die Uni-E-Mail-Adresse aus dem PEVZ, bei Studierenden die E-Mail-Adresse aus dem eKV).

UniID oder Matrikelnummer

Geburtsdatum (Format: dd.mm.yyyy)

Lösen sie das Captcha 

[Neuen Code generieren](#)


2. Die UniID ist Ihre Bibliotheksausweisnummer ohne die Ziffer hinter der Raute. An Ihre hinterlegte E-Mail-Adresse bekommen Sie einen Link geschickt und ein Initialpasswort für das Identity Management System. Das Passwort für das Ausleihsystem bleibt davon unberührt.

Ein neues Passwort wurde an ihre hinterlegte Emailadresse gesendet.

[OK](#)

3. Nach erfolgreichem Login erhalten Sie die Aufforderung, Ihr Passwort zu ändern.

Initialpasswort überschreiben!

 Im PRISMA ist aktuell ein Initialkennwort für Sie hinterlegt. Bitte ändern sie dieses umgehend! Hierbei können Sie auch weitere Passwörter von angeschlossenen Systemen mitändern, indem Sie Ihre Auswahl erweitern. Sie werden nun auf die "Passwörter ändern" Seite weitergeleitet.

[OK](#)

4. Bitte setzen Sie ein Häkchen bei „PRISMA“ und gehen auf den Button „Passwort setzen“

Passwörter ändern

Im Folgenden können Sie für Ihren IDM-Zugang und für Accounts, die vom IDM verwaltet werden, ein neues Passwort festlegen.

Alle wählen

Anmelden am Identity Manager Portal [Historie](#)

Passwort ändern für	Benutzername	Angelegt am	Beschreibung
<input checked="" type="checkbox"/> PRISMA (Identity Management Portal)	1234567	29.10.2011 21:01:08	Anmeldung für das Identitymanagement System

Anmelden und Registrieren bei angeschlossenen Web-Diensten [Historie](#)


Passwort ändern für	Loginname	Erstellt am	Beschreibung
<input type="checkbox"/> Web (Shibboleth)	1234567	15.10.2015 08:29:16	Dies ist ein zentraler Authentifizierungservice der Universität. Weitere Informationen und angeschlossene Dienste

Persönliche Rechte in der BenVW (1)

Zielsystem	Benutzername	Erstellt am	Beschreibung
<input type="checkbox"/> ekv	[login: UB]	18.04.2015 00:00:00	Studierenden-Login für das ekv

Alle wählen

! Hinweis: Auf dieser Seite können Sie nur die Passwörter der BenVW-Rechte mit folgender persönlicher Kennung ändern: tjetzke. Für alle anderen Rechte innerhalb der BenVW verwenden Sie bitte direkt die [Benutzerverwaltung](#).




5. Bitte geben Sie hier das neue Passwort ein. **Speichern** nicht vergessen. Die Änderung des Passwortes hat keine Auswirkungen auf das Passwort für das Ausleihsystem.

Passwort setzen

Zielsystem	Benutzername	Passwortregel erfüllt	Passwortregel
PRISMA (Identity Management Portal)	8692024	<input checked="" type="checkbox"/>	<input type="checkbox"/>

Neues Passwort

Wiederholung



6. Bitte laden Sie unter dem Punkt „UniCard“ Ihr Foto hoch und akzeptieren Sie die Regelungen zur Nutzung der UniCard.